



Filozofická  
fakulta

## **Výroční zpráva o hospodaření za rok 2020**

**Olomouc, červen 2021**

## Obsah

<b>1. Finanční zdroje celkem</b>	<b>3</b>
Tabulka 1	Výkaz zisku a ztrát
	Výsledky hospodaření dle skupin zdrojů, výnosy a náklady (metodika RUP)
Graf 1, 2	Osobní náklady dle skupin zdrojů za rok 2019 a 2020
Tabulka 2	Výsledky hospodaření dle skupin zdrojů meziroční, výnosy a náklady
Graf 3, 4	Struktura zdrojů/výnosů dle skupin zdrojů za rok 2019 a 2020
Tabulka 3	Projekty s dotací/příspěvkem nad 1 mil. Kč
<b>2. Vývoj a konečný stav fondů</b>	<b>10</b>
Tabulka 4	Pohyby ve fondech
Graf 5, 6	Podíl zůstatků fondů za rok 2019 a 2020
Tabulka 5	Čerpání FRIM a jiných investičních výdajů dle budov FF
<b>3. Stav a pohyb majetku a závazků, obnova majetku</b>	<b>14</b>
Tabulka 6	Hodnota spravovaného majetku
Tabulka 7	Výdaje vynaložené na vybavení dle skupin zdrojů
Tabulka 8	Přehled inventarizačních rozdílů
Tabulka 9	Majetek, pohledávky a závazky
<b>4. Pracovníci a mzdy</b>	<b>17</b>
Tabulka 10	Průměrné přepočtené počty zaměstnanců, struktura, měsíční průměr mezd
Graf 7, 8	Struktura zaměstnanců v roce 2019 a 2020
Tabulka 11	Fyzické počty zaměstnanců, věková struktura, počet cizinců
Graf 9	Podíl mužů a žen dle struktury zaměstnanců
<b>5. Shrnutí</b>	<b>20</b>
<b>6. Předpokládaný vývoj</b>	<b>21</b>
<b>Přílohy</b>	
Příloha 1	Detail čerpání zdroje 11 a 30 podle kateder a pracovišť (přehled decentralizovaného hospodaření kateder a pracovišť fakulty)
Příloha 2	Ostatní zdroje kateder a pracovišť – vývoj
Příloha 3	Detail čerpání Stipendijního fondu podle kateder a pracovišť

Výroční zpráva o hospodaření fakulty (VZH) vychází ze struktury oficiální zprávy UP v rozsahu, který umožňuje přehled hospodaření součásti/fakulty, která není samostatnou účetní (hospodářskou) jednotkou (nemá ve správě významnou část aktiv, nemůže mít např. úplný hlavní účetní výkaz – rozvahu, nemá vlastní bankovní účty), a je tedy pouze jednotkou dílčí. Tam, kde je to možné, je zpracována ve struktuře dle požadavků MŠMT na tuto výroční zprávu pro veřejné VŠ, které účetní jednotkou jsou. Jednotlivé katedry a pracoviště fakulty až na výjimky (např. Jazyková škola, Letní škola slovanských studií) nezpracovávají vlastní zprávu o svém finančním zdraví.

Cílem této zprávy je představit celkové hospodářské výsledky fakulty, které nejsou detailně zveřejněny ve výroční zprávě o hospodaření univerzity či v jiných univerzitních dokumentech. Jako přílohy VZH FF UP jsou uvedeny základní přehledy hospodaření jednotlivých kateder/pracovišť, a to na základě požadavku Akademického senátu FF UP v minulém období. V příloze č. 1 (za zdroje 11, 30 a 82), v příloze č. 2 ostatní zdroje kateder a v příloze č. 3 čerpání zdroje 84 (Stipendijního fondu).

Rok 2020 byl rokem, do kterého se ve všech aspektech života, a to i hospodářského, promítla světová pandemie koronavirové choroby covid-19. I v této souvislosti je žádoucí posuzovat hospodaření fakulty.

## 1. Finanční zdroje celkem

Výsledné hospodaření Filozofické fakulty UP v roce 2020 skončilo kladným hospodářským výsledkem. Fakulta přerозdělovala příspěvek na studenta (ukazatele A + K zdroje 11) podle předem známých a Akademickým senátem FF UP schválených pravidel na jednotlivé katedry/pracoviště. Za rok 2020 činil objem přerозdělení 78,9 % ze skutečného přidělu zdroje 11 (vč. tvorby/čerpání FPP). Ze zbývajících podílu byly hrazeny veškeré provozní/společné režijní náklady kateder a pracovišť. Katedry dále rozhodovaly o přímém užití dotace na rozvoj výzkumné organizace (RVO/zdroj 30) v relativním objemu 60 % z rozpočtu fakulty. Celkově (45 mil. Kč z celkem 76 mil. Kč pro FF). Detail dle jednotlivých pracovišť a účelu je patrný v Příloze 1.

Decentralizace rozpočtu na jednotlivé katedry je součástí fakulturního finančního řízení a umožňuje vedoucím kateder vytvářet převoditelné rezervy tam, kde schválené parametry dělení mají potřebné hodnoty korelující s počtem úvazků.

V hodnoceném roce vzrostla skutečnost rozpočtu základního příspěvku na studenta (A + K) o 19,3 mil. Kč proti skutečnosti z roku 2019, a to na 209 mil. Kč, což představovalo nárůst o 10,2 %. Celkový příspěvek na akreditované studijní programy za všechny ukazatele (A, K, C, D, P) dosáhl objemu 244,6 mil. Kč, včetně dodatečného navýšení na profinancování spoluúčasti aktivit UP s gescí FF UP z Fondu rektora. Nejvíce to byla částka na kofinancování stavby tř. Svobody 26 ve výši 13,5 mil. Kč (příspěvek na výměnu oken), následně převedených do Fondu provozních prostředků (FPP), ze kterého byla tato částka převedena do Fondu reprodukce investičního majetku (FRIM). Mimo tuto pro FF významnou podporu obdržel tradičně mezinárodní festival populárně-vědeckých a dokumentárních filmů AFO celkem 600 tis. Kč; dalším příspěvkem ve výši 90 tis. Kč Mezinárodní festival soudobé světové a české hudby Music Olomouc; Národní model OSN 40 tis. Kč; Letní škola diplomacie 20 tis. Kč; a dále byl pro FF významný 2 500 tis. Kč příspěvek na stipendia doktorandů.

Pro rozvoj zahraničních spolupráce bylo katedrami vyčerpáno na základě přidělu dle předem známých kritérií 2,3 mil. Kč.

V roce 2020 fakulta celkově čerpala v souladu s pravidly poskytovatele finance na rozvoj vědecké organizace (zdroj 30) 75,7 mil. Kč. Zvýšení vůči rozpočtu činilo 1,4 mil. Kč, což byl rektorátní podíl dotace na Juniorské granty. Decentralizovaná část katedrám k jejich přímému užití dosáhla čerpání ve výši 44,5 mil. Kč. Byla rozdělována podle nově platných pravidel od roku 2020. Největší část centralizovaných fakultních financí, celkem 5,8 mil. Kč, byla v souladu s rozhodnutím „fakultní grantové agentury“ vyčerpána na projekty Fondu pro podporu vědecké činnosti (FPVČ) a Fondu na podporu excelence (PEX). Plánované prostředky projektů v hodnotě 2,3 mil. Kč nebyly řešiteli ke konci roku vyčerpány.

Pro individuální motivaci k publikační činnosti bylo ze zdroje RVO vyčerpáno z Fondu děkana akademickým zaměstnancům kateder 3,7 mil. Kč (vč. odvodů). Dále byli podpořeni studenti doktorských programů stipendii ve výši 4,7 mil. Kč. Spoluúčast na Juniorských grantech spotřebovala 1,5 mil. Kč.

Detailní hospodaření kateder a pracovišť ve zmíněných zdrojích je uvedeno v Příloze 1 k VZH.

Ve zdroji 11<sup>1</sup> skončila fakulta s přebytkem 26,9 mil. Kč (vč. zahrnutí jednorázové částky z Fondu rektora na rekonstrukci budovy tř. Svobody 26 ve výši 13,5 mil. Kč). Bez této podpory činil hospodářský výsledek před převodem do FPP celkem 13,4 mil. Kč, což je o 13 mil. Kč více než v roce předcházejícím. Přebytek kateder v součtu za rok 2020 činil 3,8 mil. Kč.

Hlavním důvodem přebytku, a to ve výši 6,3 % ke zdrojům A+K, bylo nižší čerpání nepřímých (společných, režijních) nákladů v důsledku Covidu a také katedry čerpaly méně nákladů a převáděly si je do dalších let. Za rok 2020 činily veškeré úhrady režii (provozní, správní) za projekty a ostatní činnosti, které jsou zúčtovávány na zdroji provozu, 20,7 mil. Kč, to je o 0,8 mil. Kč méně než v roce 2019. Fakulta uplatňovala nutnost úhrady režijních nákladů na všechny činnosti, které provádí. Na provoz budov a zařízení spotřebovala FF v hodnoceném roce 30,4 mil. Kč. Osobní náklady na zaměstnance tvoří cca 50 %.

Režijní (společné) náklady fakulty (osobní náklady pracovníků obsluhujících budovy, spotřeba energií, opravy a udržování, většina služeb) byly náklady centralizovanými (nebyly v rozpočtech jednotlivých kateder/pracovišť, na rozdíl např. od jiných fakult, protože katedry FF UP sídlí v nákladově nesrovnatelných budovách). Detailní přehled nákladů dle jednotlivých budov je meziročně sledován a vyhodnocován. Za rok 2020 činily náklady na budovy FF 30,3 mil. Kč, a to včetně dofinancování rekonstrukce z provozu a jsou uvedeny v přehledu níže:

	2019		2020		Vývoj 2020/2019	
	v tis. Kč	podíl %	v tis. Kč	podíl %	v tis. Kč	% nárůstu
IFS/TP/ICT NS 2930	5 601	16,2%	5 635	18,6%	34	100,6%
Křížkovského 10 NS 2913	7 964	23,1%	6 540	21,6%	-1 424	82,1%
Křížkovského 12 NS 2912	987	2,9%	876	2,9%	-111	88,8%
Křížkovského 14 NS 2914	818	2,4%	1 202	4,0%	384	146,9%
Vodární 6 NS 2916	2 145	6,2%	2 021	6,7%	-124	94,2%
Univerzitní 3-5 NS 2915	4 278	12,4%	3 713	12,2%	-565	86,8%
Tř. Svobody 26 NS 2917	2 422	7,0%	932	3,1%	-1 490	38,5%
Na Hradě 5 NS 2918	2 337	6,8%	2 197	7,2%	-140	94,0%
Zahrady NS 2921	547	1,6%	479	1,6%	-68	87,6%
Tř. Svobody 8 NS 2928	1 556	4,5%	1 576	5,2%	20	101,3%
Společné pro všechny budovy	5 869	17,0%	5 167	17,0%	-702	88,0%
Celkem budovy + ITC	34 524	100,0%	30 338	100,0%	-4 186	87,9%

<sup>1</sup> Zdroj 11 se skládá z příspěvku na studenta (A + K), příspěvku na doktorská stipendia (C), studenti/cizinci (D), společenské poptávky (P)

**Tabulka 1.<sup>2</sup>** Výkaz zisku a ztrát, výsledky hospodaření dle skupin zdrojů, výnosy a náklady (dle metodiky RUP pozměněné z důvodu rozšíření seznamu zdrojů od roku 2018).

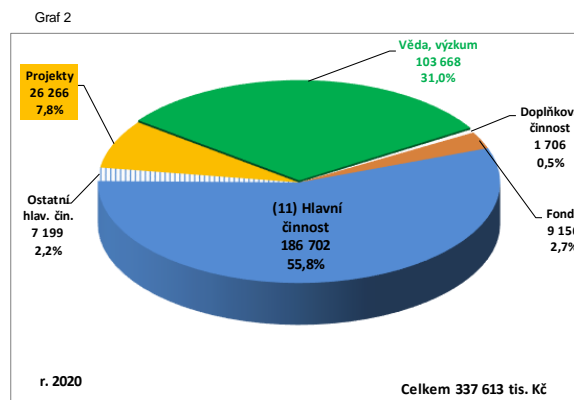
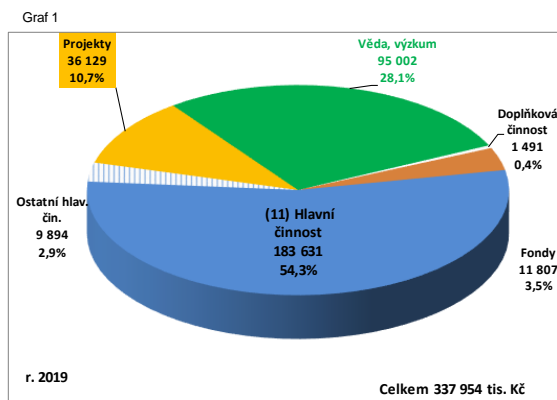
Výkaz zisku a ztrát 2020 v tis. Kč (SAP ZIN3C4 z 16.03.2021 - dle metodiky RUP s nápočtem vnitronákladů a vnitrovýnosů do nákladů a výnosů)										
SyÚ	Název účtu/ Zdroje	Hlavní a doplňková činnost				Věda, výzkum, projekty			Fondy	Celkem
		11	18,19	90,95	11+18+19+90+95	30	31	ostatní	82+83+84+85+86	
501	Spotřeba materiálu celkem	2 788	886	30	3 704	318	1 077	4 138	30	9 268
502	Spotřeba energie celkem	4 738	103	0	4 841	0	0	0	0	4 841
511	Opravy a udržování celkem	1 066	125	2	1 193	0	0	14	0	1 207
512	Cestovné zaměstnanců celkem	573	38	9	620	93	150	1 939	1 003	3 806
513	Náklady na reprezentaci celkem	0	451	0	451	0	0	21	18	490
518	Ostatní služby celkem	6 812	4 461	212	11 485	1 206	1 468	11 327	1 847	27 334
521	Mzdy celkem	135 223	7 737	1 528	144 487	42 674	1 169	53 140	5 737	247 207
524	Zákonné pojištění celkem	44 266	2 128	166	46 561	14 202	347	16 285	1 698	79 093
525	celkem	583	21	2	605	188	2	161	6	962
527	Zákonné sociální náklady celkem	6 630	228	10	6 868	827	19	920	4 367	13 000
531	Daň silniční celkem	7	0	0	7	0	0	0	0	7
538	Ostatní daně a poplatky celkem	1	0	0	1	0	0	0	0	1
541	Smluvní pokuty a úroky z prodlení celkem	0	1	0	1	0	0	0	0	1
542	Ostatní pokuty a penále celkem	0	132	0	132	0	0	0	0	132
543	Odpis nedobytné pohledávky celkem	97	0	0	97	0	0	0	0	97
545	Kurzové ztráty celkem	78	66	1	145	3	2	23	3	176
549	Jiné ostatní náklady celkem	40 077	1 119	239	41 436	16 003	10 727	22 754	23 479	114 399
551	Odpisy dlouhodobého NM a HM celkem	7 665	0	0	7 665	0	0	0	0	7 665
559	Tvorba opravných položek celkem	0	-93	0	-93	0	0	0	0	-93
561	Změna stavu zásob výrobků celkem	0	815	0	815	0	0	0	0	815
582	Poskytnuté členské příspěvky celkem	66	12	0	79	0	0	12	0	91
601	Tržby za vlastní výrobky celkem	0	-91	0	-91	0	0	0	0	-91
602	Tržby z prodeje služeb celkem	0	-15 723	-2 758	-18 481	0	0	0	0	-18 481
604	Tržby za prodané zboží celkem	0	-267	0	-267	0	0	0	0	-267
642	Ostatní pokuty a penále celkem	0	38	0	38	0	0	0	0	38
644	Úroky nezdaněné celkem	0	0	0	0	0	0	0	0	0
645	Kurzové zisky celkem	0	-145	0	-145	-1	0	-3	0	-150
648	Zúčtování fondů celkem	0	0	0	0	0	0	0	-29 913	-29 913
649	Jiné ostatní výnosy celkem	-6 274	-931	-5	-7 211	0	0	-5 744	-8 368	-21 322
652	Tržby z prodeje DNM a DHM celkem	0	-83	0	-83	0	0	0	0	-83
682	Přijaté příspěvky - dary celkem	0	-706	0	-706	0	0	-1 404	0	-2 110
691	Provozní dotace celkem	0	-39	0	-39	-75 706	-15 819	-95 471	0	-187 035
692	Příspěvek [ukazatelé A,B,C,D,F,M,S,U] celkem	-244 590	0	0	-244 590	0	0	-12 432	0	-257 023
710	Vnitro náklady celkem	646	656	0	1 303	193	857	4 321	92	6 766
720	Vnitro výnosy celkem	-452	-2 269	0	-2 721	0	0	0	0	-2 721
Axx	Náklady celkem	251 316	18 887	2 199	272 403	75 707	15 819	115 054	38 281	517 264
Bxx	Výnosy celkem	-251 316	-20 216	-2 764	-274 296	-75 707	-15 819	-115 054	-38 281	-519 159
Cxx	<b>HV</b>	<b>0</b>	<b>-1 329</b>	<b>-564</b>	<b>-1 893</b>	<b>0</b>	<b>0</b>	<b>0</b>	<b>0</b>	<b>-1 894</b>

V nákladech fakulty převažují náklady osobní (mzdové náklady a odvody na zákonné zdravotní, důchodové, nemocenské a úrazové pojištění), které spolu s ostatními sociálními náklady tvořily 68,8 %. Meziroční vývoj osobních nákladů v hlavních zdrojích fakulty zachycují Grafy 1 a 2. Celkový objem osobních nákladů meziročně zůstal prakticky stejný, a to i při meziročním poklesu zdrojů (nákladů) o 5,3 %.

<sup>2</sup> Poznámky k tabulkám 1 a 2:

- 1) v tabulce ze systému SAP jsou výnosy uváděny v záporných hodnotách, náklady v hodnotách kladných;
- 2) vnitropodnikové náklady/výnosy jsou samostatný okruh (rozdíl oproti rozpočtu);
- 3) přehled zdrojů UP – Vnitřní norma UP K-B-17/03, Vymezení seznamu a obsahu zdrojů v rámci IS SAP.

Graf 1, Graf 2. Osobní náklady dle skupin zdrojů za rok 2019 a 2020.

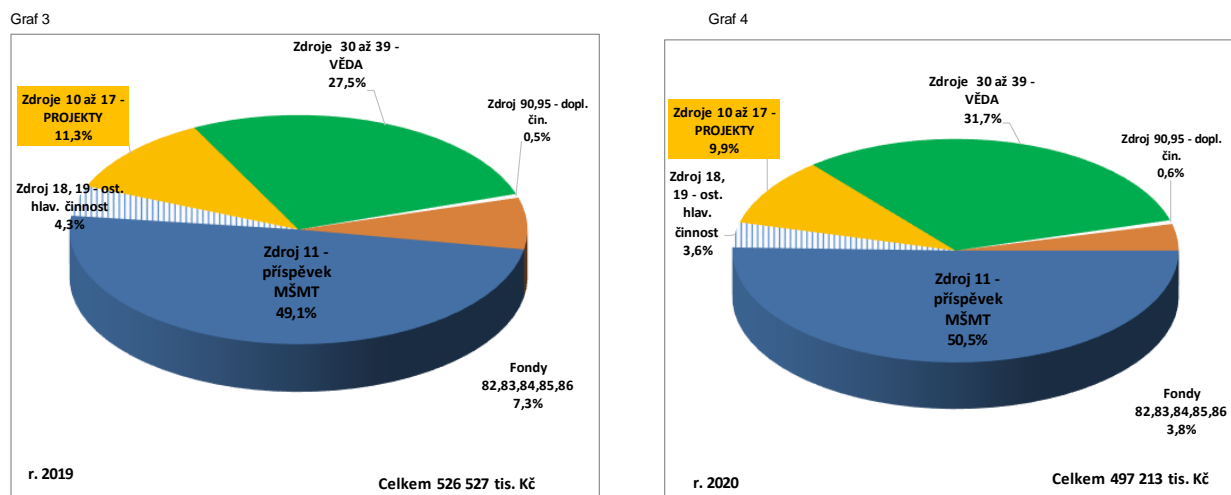


Tabulka 2. Výsledky hospodaření dle skupin zdrojů meziroční, výnosy a náklady.

Čerpání zdrojů - meziroční vývoj v tis. Kč (SAP ZIN3SZ ze dne 16.03.2021)																
Zdroje	Hlavní činnost		Projekty				Věda, výzkum				Doplňková činnost		Fondy		Všechny zdroje	
	2019	2020	10,11,12	13,14,15,16,17	30,31,32,33,34,37,39	30,31,32,33,34,37,39	2019	2020	90,95	90,95	82,83,84,85,86	82,83,84,85,86	2019	2020	2019	2020
SyU Název účtu	2019	2020	2019	2020	2019	2020	2019	2020	2019	2020	2019	2020	2019	2020	2019	2020
501 Spotřeba materiálu celkem	3 441	3 674	3 895	3 148	2 167	2 386	36	30	30	30	177	9 570	9 414			
502 Spotřeba energie celkem	5 834	4 841	0	0	0	0	0	0	0	0	0	5 834	4 841			
504 Prodané zboží celkem	0	0	0	0	0	0	0	0	0	0	0	0	0			
511 Opravy a udržování celkem	3 040	1 192	12	11	13	2	3	2	0	0	0	3 068	1 207			
512 Cestovné zaměstnanců celkem	3 455	611	763	109	7 405	2 074	27	9	1 003	108	12 653	2 910				
513 Náklady na reprezentaci celkem	1 117	451	1	0	63	21	0	0	18	38	1 199	510				
518 Ostatní služby celkem	13 399	11 273	7 381	7 288	8 753	6 714	92	212	1 847	161	31 472	25 648				
521 Mzdy celkem	140 905	142 960	28 648	19 929	70 591	77 054	1 299	1 528	5 737	1 910	247 179	243 381				
524 Zákonné pojistění celkem	45 611	46 395	7 006	5 924	22 889	24 910	179	166	1 698	425	77 382	77 820				
525 Ostatní sociální pojistění celkem	611	603	84	70	246	281	3	2	6	7	950	964				
527 Zákonné sociální náklady celkem	6 398	6 858	392	343	1 276	1 423	10	10	4 367	6 814	12 443	15 447				
528 Ostatní sociální náklady celkem	0	0	0	0	0	0	0	0	0	0	0	0				
531 Daň silniční celkem	8	7	0	0	0	0	0	0	0	0	8	7				
538 Ostatní daně a poplatky celkem	2	1	0	0	6	0	0	0	0	0	8	1				
541 Smluvní pokuty a úroky z prodlení celkem	0	1	0	0	0	0	0	0	0	0	0	1				
542 Ostatní pokuty a penále celkem	10	132	0	0	0	0	0	0	0	0	10	132				
543 Odpis nedobytné pohledávky celkem	0	97	0	0	0	0	0	0	0	0	0	97				
545 Kurzové ztráty celkem	86	144	14	7	9	21	0	1	3	0	113	172				
548 Manka a škody celkem	0	0	0	0	0	0	0	0	0	0	0	0				
549 Jiné ostatní náklady celkem	45 350	41 197	8 799	9 467	29 374	40 018	191	239	23 479	8 994	107 913	99 914				
551 Odpisy dlouhodobého NM a HM celkem	8 116	7 665	0	0	0	0	0	0	0	0	8 116	7 665				
559 Tvorba opravných položek celkem	48	-93	0	0	0	0	0	0	0	0	48	-93				
561 Změna stavu zásob výrobků celkem	1 180	815	0	0	0	0	0	0	0	0	1 180	815				
574 Aktivace dlouhodobého hmotného majetku celkem	0	0	0	0	0	0	0	0	0	0	0	0				
582 Poskytnuté členské příspěvky celkem	77	79	0	0	5	12	0	0	0	1	82	92				
601 Tržby za vlastní výrobky celkem	-88	-91	0	0	0	0	0	0	0	0	-88	-91				
602 Tržby z prodeje služeb celkem	-18 787	-15 723	0	0	0	0	-2 832	-2 758	0	0	-21 620	-18 481				
604 Tržby za prodané zboží celkem	-499	-267	0	0	0	0	0	0	0	0	-499	-267				
613 Změna stavu zásob výrobků celkem	0	0	0	0	0	0	0	0	0	0	0	0				
624 Aktivace dlouhodobého hmotného majetku celkem	0	0	0	0	0	0	0	0	0	0	0	0				
641 Smluvní pokuty a úroky z prodlení celkem	0	0	0	0	0	0	0	0	0	0	0	0				
642 Ostatní pokuty a penále celkem	0	38	0	0	0	0	0	0	0	0	38	0				
644 Úroky nezdaněné celkem	0	0	0	0	0	0	0	0	0	0	0	0				
645 Kurzové zisky celkem	-15	-145	-1	-2	5	-3	0	0	0	0	-11	-150				
648 Zúčtování fondů celkem	0	0	0	0	0	0	0	0	-29 913	-14 362	-29 913	-14 362				
649 Jiné ostatní výnosy celkem	-9 066	-7 205	-2 390	-3 250	-1 759	-2 493	-1	-5	-8 368	-4 695	-21 585	-17 650				
652 Tržby z prodeje DNM a DHM celkem	-341	-83	0	0	0	0	0	0	0	0	-341	-83				
654 Tržby z prodeje materiálu celkem	0	0	0	0	0	0	-3	0	0	0	-3	0				
682 Přijaté příspěvky - dary celkem	-720	-706	0	0	-588	-1 404	0	0	0	0	-1 307	-2 110				
691 Provozní dotace celkem	0	-39	-44 550	-33 492	-142 465	-153 503	0	0	0	0	-187 015	-187 035				
692 Příspěvek [ukazatele A,B,C,D,F,M,S,U] celkem	-251 714	-244 590	-12 432	-12 432	0	0	0	0	0	0	-264 146	-257 023				
710 Vnitronáklady celkem	3 684	1 703	2 378	2 883	1 989	2 488	0	0	92	421	8 143	7 095				
720 Vnitrovýnosy celkem	-3 879	-2 721	0	0	-1 227	0	0	0	0	0	-4 006	-2 721				
Axx Náklady celkem	278 688	268 900	56 994	46 294	142 797	154 915	1 841	2 199	38 189	18 636	518 509	490 946				
Bxx Výnosy celkem	-281 229	-268 812	-59 372	-49 177	-144 808	-157 404	-2 837	-2 764	-38 281	-19 057	-526 527	-497 213				
Cxx HV celkem	-2 737	-1 329	0	0	-149	0	-996	-564	0	0	-3 882	-1 893				

Grafické znázornění níže (Grafy 3 a 4) představuje vývoj struktury zdrojů (výnosů) v roce 2019 a 2020, a to bez vnitrovýnosů. Z přehledu je patrné, že podíl příspěvku na studenta na celkových zdrojích fakulty byl cca stejný, ale měnily se absolutní hodnoty, které klesly. Výnosy na vědu ze zdrojů 30 až 39 se meziročně zvýšily o 12,6 mil. Kč, tj. o 8,7 %, a blíží se k jedné třetině celkových zdrojů (ze všech výnosů fakulty činily 31,7 %). Ostatní zdroje získané katedrami a pracovišti v hodnoceném roce jsou uvedeny v Příloze 2. Největší podíl dalších zdrojů vykazovala za rok 2020 Katedra asijských studií, a to 3,3 násobek ke zdrojům rozpočtovaným (11 + 30), dále Centrum judaistických studií (1,89 násobek) a Katedra dějin umění (1,7 násobek).

**Graf 3, Graf 4.** Struktura zdrojů/výnosů dle skupin zdrojů za roky 2019 a 2020.



V Tabulce 3 je přehled o finančně nejvýznamnějších projektech řešených v hodnoceném roce.

Počet vědeckých projektů GAČR, TAČR a NAKI se proti roku 2019 zvýšil o 10 a celková dotace narostla o 32,8 % - viz přehled níže. Získat je, je prestižní, ale zároveň velmi nesnadné.

v tis. Kč	GA ČR		TA ČR		NAKI II		Celkem	
	dotace	počet	dotace	počet	dotace	počet	dotace	počet
2020	16 355	24	6 566	12	2 342	1	25 263	37
2019	10 309	17	5 294	6	3 414	4	19 017	27
Index	158,6	141	124,0	200	68,6	25	132,8	137

Z hlediska výše přidělené dotace je velmi významný pětiletý projekt GA ČR (EXPRO 2020) - Observance Reconsidered: Využívání a zneužívání reformy (jednotlivci, instituce, společnost) Katedry historie.

V druhé části tabulky jsou uvedeny víceleté projekty s celkovou částkou dotace. Z řešených projektů uvedených v přehledu, spadá většina do Operačního programu Výzkum, věda a vzdělávání (OP VVV), víceletého tematického programu v gesci Ministerstva školství, mládeže a tělovýchovy, v jehož rámci bylo možné v programovém období 2014–2020 čerpat finanční prostředky z evropských strukturálních a investičních fondů (ESIF). Nejrozsáhlejším projektem v historii fakulty, a to i s nejvyšší dotací, byl/je projekt „Sinofonní příhraničí“ Katedry asijských studií.

Na motivaci zaměstnanců kateder hlásit se do těchto celostátních soutěží pamatuje i kapitola prostředků fakulty z Fondu děkana.

Přehled všech významných grantů a projektů je průběžně zveřejňován ve sdíleném úložišti UPShare ve složce Aktuální granty a projekty.

Tabulka 3. Projekty s dotací/příspěvkem nad 1 mil. Kč.

Projekty s dotací/příspěvkem nad 1 mil. Kč v tis. Kč (zdroj: SAP)				
	Název projektu	Řešitel	Katedra	tis. Kč
1	<b>GA ČR</b> - Observance Reconsidered: Využívání a zneužívání reformy (jednotlivci, instituce, společnost)	Doc. Antonín Kalous, Ph.D.	KH	5 964
2	<b>IRP</b> - Podpora internacionalizace na FF UP	Doc. Mgr. Pavlína Flajšarová, Ph.D.	FF	5 370
3	<b>IRP</b> - Rozvoj a renovace přístrojového vybavení FF UP	Mgr. Vladimír Polách, Ph.D.	FF	2 625
4	<b>MŠMT</b> - Letní škola slovanských studií 2020	Mgr. Pavla Poláčková	LŠSS	2 495
5	<b>CRP</b> - Podpora strategicky významných programů na FF	Mgr. Dana Bilíková	FF	2 300
6	<b>NAKI II</b> - Renesanční a manýristické štukatéřství v Čechách a na Moravě	Mgr. Pavel Waisser, Ph.D.	KDU	2 130
7	<b>CRP</b> - Mezinárodní filmové festivaly na českých univerzitách jako platforma pro popularizaci vědy, networking	Mgr. Jakub Ráliš	AFO	2 100
8	<b>IRP</b> - Rozvoj marketingových aktivit FF UP	Mgr. Ondřej Molnár, Ph.D.	FF	1 969
9	Státní fond kinematografie-podpora AFO 2020	Mgr. Jakub Ráliš	AFO	1 850
10	<b>IRP</b> - Strategický rozvoj na FF UP	Prof., Mgr. Lic.Lenka Zajícová, Ph.D.	FF	1 790
11	<b>GA ČR</b> - Monastické osídlení jako socioekonomický fenomén raně islámské severní Mezopotámie	Doc. Mgr. Karel Nováček, Ph.D.	KH	1 630
12	<b>TA ČR</b> - Čínský jazyk na gymnáziích a středních školách	Mgr. Ondřej Kučera, Ph.D.	KAS	1 605
13	<b>TA ČR</b> - Výzkum dopadu stávající legislativy a strategie EK pro DSM na český audiovizuální průmysl. ...	Doc. Mgr. Pavel Zahrádka, Ph.D.	KDFS	1 604
14	<b>TA ČR</b> - Občanské vzdělávání v České republice. Výzkum pro Koncepti občanského vzdělávání.	Doc. Mgr. Pavel Šaradín, Ph.D.	KPES	1 381
15	<b>GA ČR</b> - Automatizace analýzy slovesných tříd pro ohrožené jazyky-RoboCorp	František Kratochvíl, MA, Ph.D.,	KAS	1 267
16	<b>GA ČR</b> - Libuše zpívá. Hudebnědramatická zpracování mýtologického námětu ve středoevropské kult. 17. -	Doc. PhDr. Jiří Kopecký, Ph.D.	KM	1 173
17	<b>GA ČR</b> - Ateismus, volnomyšlenkářství a sekularizace v zemích střední a východní Evropy ve 20. a 21. století	Doc. Mgr. Tomáš Bubík, Ph.D.	KSA	1 139
18	<b>GA ČR</b> - Filosofie renesanční medicíny v Českých zemích (Jessenius-Hájek-Khuntrath-Paracelsus)...	Prof. PhDr.Tomáš Nejeschleba, Ph.D.	KF	1 037
19	<b>NAKI II</b> - Gotické a raně renesanční umění ve východních Čechách. Výzkum, interpretace,	Prof. PhDr. Ivo Hlobil, CSc.	KDU	1 014
20	<b>GA ČR</b> - Dějiny teorie české interpunkce v evropském kontextu	Prof. PhDr. Mgr. Karsten Rinas, Dr.	KG	1 012
21	<b>GA ČR</b> - Vytváření konvertity. Jazyková a vizuální reprezentace konverze v raném novověku	Doc. Mgr. Radmila Prchal Pavličková, P	KH	1 003



Projekty s dotací/příspěvkem nad 1 mil. Kč v tis. Kč (zdroj: SAP) - pokračování				
Víceleté projekty (bez ročních rozpočtů) - OP VVV (probíhající v roce 2020), ostatní projekty EU				
1	Sinofonní přehranici - interakce na okraji	Mgr. Ondřej Kučera, Ph.D.	KAS	175 304
2	Infrastrukturní zajištění výuky v rámci CJV a bakalářského studijního programu Migrační studia	Mgr. Dana Bilíková	D	44 840
3	Rozvoj výzkumné a vzdělávací infrastruktury pro psychologii práce a organizace	PhDr. Martin Seitl, Ph.D.	KP	28 078
4	OA ITI - ARTECA: Pokročilé fyzikálně-chemické metody ve výzkumu a ochraně kulturního a uměleckého dědictví	Mgr. Gabriela Pokorná	KDU	19 824
5	Nový doktorský obor Religionistika na UP - výzkumné a technické zajištění	Mgr. Dana Bilíková	D	19 402
6	Vznik doktorského studijního programu pro inovativní výzkum v psychologii práce a organizace	PhDr. Martin Seitl, Ph.D.	KP	9 991
7	Infrastruktura pro program Asijská studia: podpora mladých talentů	Mgr. Dana Bilíková	D	8 887
8	Digital humanities na Univerzitě Palackého v Olomouci	Mgr. Dan Faltýnek, Ph.D.	KOL	8 316
9	Rozvoj výzkumné a vzdělávací infrastruktury pro DSP Migrační studia	Mgr. Dana Bilíková	D	8 134
10	DSP Sociologie - infrastruktura	Mgr. Dana Bilíková	D	7 512
11	Výzkum umění a kulturních průmyslů	Mgr. Jakub Korda, Ph.D.	KDFMS	6 834
12	Technologie pro umění LAB	Doc. PhDr. Martin Horáček, Ph.D.	KDU	6 696
13	Modernizace doktorského studijního programu Kulturní antropologie	Doc. PaedDr. Hana Horáková, Ph.D.	KSA	6 234
14	DSP Technologie pro umění	Mgr. Gabriela Pokorná	KDU	5 817
15	Asijská studia: podpora mladých talentů	Mgr. et Mgr. Petra Karlová, Ph.D. et Ph.	KAS	5 642
16	Studijní program Migrační studia	PhDr. Daniel Topinka, Ph.D.	KSA	5 138
17	Nový doktorský obor Religionistika na UP - příprava akreditace a personálního zajištění	Doc. Mgr. Tomáš Bubík, Ph.D.	KSA	5 061
18	Internacionalizace andragogiky	Doc. Mgr. Miroslav Dopita, Ph.D.	KSA	4 438
19	DSP Sociologie: Výuka pro výzkum, výzkum pro výuku	Doc. PhDr. Sýkorová Dana, Ph.D.	KSA	3 472
20	Občanský průkaz 4.0 - kompetence pro demokratickou kulturu	Mgr. Dana Bilíková	D/ICV	3 102
<b>Ostatní projekty EU</b>				tis. €
1	Zvyšování jazyk. kompetence bud.absolventů na přeshraničním trhu práce	Doc. PhDr. Ivana Dobrotová, Ph.D.	KS	404
2	Erasmus+ ILab Plus - new training method for adults	Doc. PhDr. Matuš Šucha, Ph.D.	KP	63
3	Erasmus+ Professional Accessible Community Interpreting...	Mgr. Pavlína Knap-Dlouhá, Ph.D.	KN	57
4	Erasmus+ Evropská síť populárně vědeckých festivalů	Mgr. Jakub Ráliš	AFO	36
5	Erasmus+ European Arts and Traditions in Italian Language	Prof. Mgr. Špička Jiří, Ph.D.	KR	67
<b>Ostatní projekty mimo EU</b>				tis. €
1	Consolidation of Korean Studies at UP	František Kratochvíl, MA, Ph.D.	KAS	105

## 2. Vývoj a konečný stav fondů

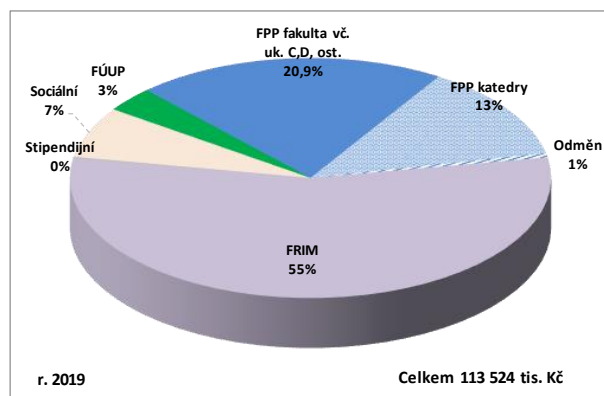
Fondy byly tvořeny v souladu s přílohou č. 2 Pravidla hospodaření ke Statutu UP a dle Metodického pokynu kvestora UP B3-06/9 MPK. Fondy FF UP celkem doznaly za rok 2020 pokles 29,1 mil. Kč oproti předcházejícímu roku, a to nejvíce ve Fondu reprodukce investičního majetku (FRIM). Investiční prostředky byly využity nejvíce na dokončení rekonstrukce budovy tř. Svobody 26. Poměrné objemové rozložení fondů FF je patrné z Grafů 5 a 6.

**Tabulka 4.** Pohyby ve fondech.

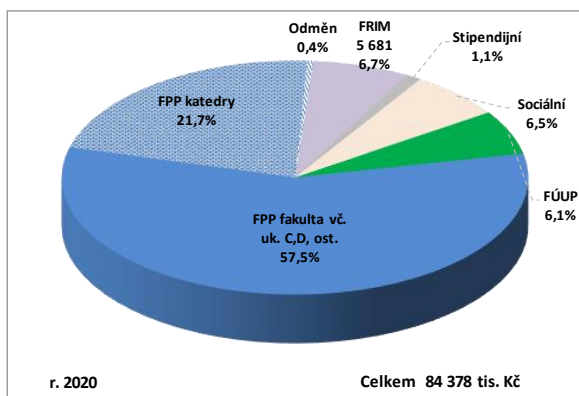
FONDY v tis. Kč (SAP)							
	Počáteční stav k 1. 1. 2020	Tvorba		Čerpání	Konečný stav k 31. 12. 2020	Index vývoje 2020/2019	
Odměn/FO/Zdroj 83	665	z hospodářského výsledku (HV)		300	610	355	53,4
Reprodukce investičního majetku/FRIM/Zdroj 80,81	62 885	z HV, z FPP		15 325		5 681	9,0
		z odpisů, převody		1 391			
		z kapit. přisp. IRP		774			
		celkem		17 490	74 694		
Stipendijní/StF/Zdroj 84	190	z poplatků+převod		4 695	3 990	895	471,1
Sociální/SF/Zdroj 86	7 809	ze mzd. prostředků		4 501	6 790	5 520	70,7
Účelově určených prostředků/FÚUP/Zdroj 85	3 830					5 154	134,6
		- dary		772	187		
		- granty		1393	654		
		celkem		2 165	841		
Rezervní	0			0	0	0	0,0
Provozních prostředků/FPP /Zdroj 82							
- zahraniční studenty (D)	967			71	236	802	
- stipendia doktorandů (C)	0			0	0	0	
- registr uměleckých výstupů (F)	6			0	0	6	
- provoz (A, K)	36 447			36 904	13 811	59 540	
z toho plus. katedry v operat. evidenci vč. projektů	14 428					18 281	
- ost.zdroje 19,39,90	725			1 781	1 584	922	
- příspěvek na IRP (I)	0			5 503	0	5 503	
celkem FPP	38 145			44 259	15 631	66 773	175,1
<b>Celkem</b>	<b>113 524</b>			<b>73 410</b>	<b>102 556</b>	<b>84 378</b>	<b>74,3</b>

**Grafy 5, Graf 6.** Podíl zůstatků fondů za rok 2019 a 2020.

Graf 5



Graf 6



**Z Fondu odměn** (zdroj 83) jsou vypláceny odměny za pracovní a životní jubilea, která nejsou oceňována ze Sociálního fondu FF, jsou podílem na hospodářském výsledku, a to dle fakultních pravidel. V roce 2020 obdrželo odměnu 42 zaměstnanců.

**Z Fondu reprodukce investičního majetku/FRIMu** (zdroj 80,81) bylo vyčerpáno 74,7 mil. Kč, z toho na stavební investice 73,6 mil. Kč (viz Tabulka 5) a na pořízení samostatných movitých věcí 1,1 mil. Kč (viz Tabulka 7).

Z FRIMu FF UP byla hrazena spoluúcast fakulty na sedmi infrastrukturních projektech OP VVV a další nezbytné náklady na budovu tř. Svobody 26, které nemohly být financovány z těchto projektů (73,5 mil. Kč). Spoluúcast fakulty v investičních nákladech v roce 2020 činila pro projekty KP 368 tis. Kč, KAS 682 tis. Kč.

Na I. etapu rekonstrukce budovy tř. Svobody 26 byly rozpočtovány finanční alokace v následujícím relativním podílu pracovišť: KSA (NS 2250) 28 %, FF (NS 2900) 28 %, RUP (9800) 23 %, KAS (NS 2200) 14 %, KP (NS 2140) 7 %. RUP navíc přispěl v roce 2020 13,5 mil. Kč na výměnu oken v budově. U budovy Křížkovského 10 se čerpání týkalo zejména výdajů na zpracování projektové dokumentace pro rekonstrukci výtahů (69 tis. Kč).

Dle jednotlivých objektů FF čerpala na stavební investice za hodnocený rok takto (Tabulka 5):

**Tabulka 5.** Čerpání FRIM a jiných investičních výdajů dle budov FF.

Investiční výdaje (budovy a stavby) v roce 2020 v tis. Kč - zdroj SAP							
Objekt	2019			2020			Ind
	FRIM FF	ISPROFIN, UP a další	Celkem	FRIM FF	ISPROFIN, OP VVV, UP a další	Celkem	
Budova Křížkovského 12	65	0	65			0	0,00
Budova Křížkovského 10	271	0	271	80		80	29,52
Budova Křížkovského 14	0	0	0			0	
Budova Univerzitní 3,5	0	0	0	6		6	
Budova Vodární 6	0	0	0			0	
Budova Tř.Svobody 26	8 214	13 803	22 017	73 500	53 737	127 237	577,90
Budova Na Hradě 5	69	0	69			0	0,00
Zahrady Křížkovského	0	0	0			0	
Tř. Svobody 8 od 1.5.2016		121	121			0	0,00
<b>Celkem</b>	<b>8 619</b>	<b>13 924</b>	<b>22 543</b>	<b>73 586</b>	<b>53 737</b>	<b>127 323</b>	<b>564,80</b>

**Stav Stipendijního fondu** (zdroj 84) činil ke konci hodnoceného období 895 tis. Kč. Fond je tvořen z poplatků studentů (Bc. a Mgr. programů) za nadstandardní dobu studia, které administruje Oddělení pro studium RUP. Tzv. Lex specialis umožnil studentům prodloužit standardní dobu studia, tudíž i nevybírání poplatků. Detail čerpání dle pracovišť/nákladových středisek je uveden v Příloze 3.

V souladu se strategií zvyšování kvality studia, nejvyšší objem čerpání činila prospěchová stipendia bakalářských a magisterských studentů, a to 24,4 % (972 tis. Kč) a dále cílová motivační stipendia pro doktorské studenty, a to 17,7 % (707 tis. Kč).

Pro celkový přehled je na tomto místě zařazen přehled vyplacených stipendií na FF, a to dle účelu, jak je vykazován za celou UP na MŠMT. Na FF UP bylo za rok 2020 vyplaceno studentům cca 53 mil. Kč (bez ubytovacích a dalších vyplacených RUP), což je o 1,5 mil. Kč méně než v roce 2019.

Z přehledu je také patrné, že výplaty studentům ze Stipendijního fondu tvoří pouze 7,5 % (3,9 mil. Kč), neboť většina stipendií (82 %) je hrazena z příspěvku a dotací MŠMT.

### Přehled stipendií vyplacených na FF UP (dle klasifikace MŠMT).

č.ř.	Druh stipendia	Zdroje									Celkem		
		Příspěvek / dotace MŠMT	Stipendijní fond	FPP	FUUP, VUUC	Ostatní, st.rozp.	Spoluřešitelé	Zahraníčí	Vlastní	CELKEM	Studenti	Ostatní účastníci	
		a	b	c	d,e	f	g	h	ch	i=a až ch	j	k	
1	STIPENDIA přiznána a vyplacena (v tis. Kč)	48 342	3 990	236	0	139	0	329	0	53 036	53 036	0	
2	za vynikající studijní výsledky dle § 91 odst. 2 písm. a)	0	972	0	0	0	0	0	0	972	972	0	
3	za vynikající vědecké, výzkumné, vývojové, umělecké nebo další tvůrčí výsledky přispívající k prohloubení znalostí dle § 91 odst. 2 písm. b)	674	1 977	0	0	139	0	329	0	3 119	3 119	0	
4	na výzkumnou, vývojovou a inovační činnost podle zvláštního právního předpisu, § 91 odst.2 písm. c)	7 927	19	0	0	0	0	0	0	7 946	7 946	0	
5	v případě tíživé sociální situace studenta dle § 91 odst. 2 písm. d)	0	0	0	0	0	0	0	0	0	0	0	
6	v případě tíživé sociální situace studenta dle § 91 odst. 3)	0	24	0	0	0	0	0	0	24	24	0	
7	v případech zvláštního zřetele hodných dle § 91 odst. 2 písm. e)	0	0	0	0	0	0	0	0	0	0	0	
8	z toho ubytovací stipendium	0	0	0	0	0	0	0	0	0	0	0	
9	na podporu studia v zahraničí dle § 91 odst. 4 písm. a)	1 552	0	236	0	0	0	0	0	1 788	1 788	0	
10	z toho Erasmus	0	0	0	0	0	0	0	0	0	0	0	
	CEEPUS	0	0	0	0	0	0	0	0	0	0	0	
	studenti UP v zahraničí	1 552	0	236	0	0	0	0	0	1 788	1 788	0	
11	na podporu studia v ČR dle § 91 odst. 4 písm. b)	328	0	0	0	0	0	0	0	328	328	0	
12	z toho CEEPUS	72	0	0	0	0	0	0	0	72	72	0	
13	cizinci studující v ČR	256	0	0	0	0	0	0	0	256	256	0	
13	studentům doktorských studijních programů dle § 91 odst. 4 písm. c)	37 861	0	0	0	0	0	0	0	37 861	37 861	0	
14	jiná stipendia	0	998	0	0	0	0	0	0	998	998	0	
15	z toho mimořádná	0	998	0	0	0	0	0	0	998	998	0	

**Tvorba Sociálního fondu** (zdroj 83) představovala zdroje na vyplacení zaměstnaneckých benefitů. Pravidla čerpání byla rámcově určena celouniverzitními normami a jsou součástí uzavřených dodatků ke Kolektivní smlouvě FF UP, které byly projednávány s Odborovou organizací FF UP.

Tvorba Sociálního fondu měla mírně vzrůstající tendenci, a to vlivem získaných projektů; meziročně se zůstatek snížil o 2,2 mil. Kč, protože byly vyplaceny mimořádné benefity. V červenci 2020 se opět zvýšil měsíční příspěvek na penzijní připojištění z 1 200 Kč až na 1 500 Kč měsíčně, to je o 25 %, respektive pracovníci FF měli možnost čerpat i jiným způsobem. Ročně přispívá FF z tohoto titulu průměrně 18 tis. Kč nezdaňovaného benefitu každému zaměstnanci, který splňuje podmínky.

V oblasti péče o zaměstnance využilo benefitu příspěvku zaměstnavatele na penzijní připojištění 176 zaměstnanců v částce 1 200 (později 1 500 Kč), 48 zaměstnanců v částce 700/800 Kč, celkem tedy 224 zaměstnanců (38 % z jejich celkového fyzického počtu). Nárok na tento příspěvek mají zaměstnanci až po dvou letech trvání pracovního poměru při dané vlastní spoluúčasti. Celkový náklad dosáhl 3 mil. Kč. Alternativní poukázky na kulturu, sport a relaxaci volilo 162 pracovníků, a to nákladem 3,5 mil. Kč. Poukázky Flexi Pass navíc obdrželi před vánočními svátky mimořádně všichni zaměstnanci na nákup přípravků a aktivit posilující zdraví, a to v hodnotě 3 000 Kč na každého zaměstnance s úvazkem nad 0,5.

Ze SF byly rovněž vyplaceny odměny za životní a pracovní jubilea ve výši 184 tis. Kč, a to v 7 případech. Společné kulturní a sportovní akce spotřebovaly 11 tis. Kč.

V souvislosti s výše uvedenou oblastí je uváděn příspěvek na stravné zaměstnancům, který byl hrazen ze zdroje 11 (příspěvku na studenta). Na poukázky firmy Sodexo (v nominální hodnotě 100 Kč na stravenku s 50 % příspěvkem FF UP) a Menzu SKM UP bylo na FF UP vydáno 4,3 mil. Kč z provozních prostředků. Na jednoho přepočteného zaměstnance vychází ročně 10,4 tis. Kč nezdaňovaného benefitu (na stravování). Ke konci roku začaly přípravy na zavedení tzv. stravenkového paušálu (zrušení papírové formy, zamezení možnosti jejich propadnutí a jeho přidělení všem zaměstnancům splňující nárok dle Kolektivní smlouvy UP).

**Do Fondu účelově určených prostředků** (zdroj 85) byly převedeny nevyčerpané finance z grantů a darů. Tyto prostředky jednotliví řešitelé postupně čerpají v následujícím roce dle pravidel poskytovatele.

**Objem Fondu provozních prostředků/FPP** (zdroj 82) ke konci roku 2020 vzrostl na 66,8 mil. Kč. Jednalo se o celofakultní prostředky a prostředky pracovišť z neprovozních zdrojů a též rezervy jednotlivých kateder, které si je vytvářejí do dalších let dle schválených pravidel hospodaření AS FF UP. Prostředky kateder jsou vedeny v operativní evidenci a jejich celková částka vč. rezerv z projektů činí 18,2 mil. Kč. V Příloze 1 jsou v posledním sloupci tabulky zveřejněny jejich aktuální stavy na katedrách vč. výpůjček od celé fakulty (v průběhu roku mohou doznat změn). Oproti stavu k 1. 1. 2020 se rezervy kateder ke konci roku zvýšily o 3,8 mil. Kč.

Další struktura je patrná v Tabulce 4. Do tvorby v roce 2020 se promítly nejvíce uhrazené „spoluúčasti“ z RUP (celkem 23,5 mil. Kč).

Disponibilní prostředky nebyly plně vyčerpány mj. i z důvodů pandemie (proto byly převedeny do FPP) a jejich spotřeba byla částečně odložena. Finance v FPP fakulty byly v minulosti převedeny do FRIM, takže jsou dalšími zdroji fakulty pro financování a dofinancování (spoluúčasti) investiční činnosti, jak stavební, tak i při nákupu různých přístrojů pro vybavení pracovišť.

Celková rezerva ve FPP ke konci roku 2020 představovala 31 % k rozpočtu příspěvku (A + K) ve zdroji 11 (v roce 2019 to bylo 20 %). Z této rezervy tvořily 27,4 % rezervy kateder. V roce 2020 povolilo mimořádně MŠMT převést prostředky rozvojových projektů (IRP) do dalšího roku a tím pádem byly zahrnuty do FPP, a to ve výši 5,5 mil. Kč.

### 3. Stav a pohyb majetku a závazků, obnova majetku

Fakulta spravovala na svých pracovištích/nákladových střediscích majetek v celkové hodnotě 230,3 mil. Kč, a to v 16 472 kusech položek, které musí být ze zákona každoročně inventarizovány. Proti roku 2019 došlo k nárůstu hodnoty majetku o 2,9 %.

**Tabulka 6.** Hodnota spravovaného majetku FF UP.

Hodnota spravovaného majetku FF UP			
(zdroj dat: SAP)	2019	2020	Index vývoje 2020/2019
Hodnota spravovaného majetku FF UP v tis. Kč (bez hodnoty budov)	223 894	230 323	102,9
Počet spravovaných položek majetku k 31.12.	16 207	16 472	101,6
Hodnota přírůstku majetku (vč. převodů) v tis. Kč	22 481	10 638	47,3
Počet kusů zavedených položek majetku	334	486	145,5

**Tabulka 7.** Výdaje vynaložené na vybavení dle skupin zdrojů.

Celkové částky vynaložené na vybavení dle skupin zdrojů v tis. Kč (Zdroj dat: SAP)					
Zdroj	Název zdroje	2018	2019	2020	Index vývoje 2020/2019
<b>DHM nad 3 tis. Kč, DNM nad 7 tis. Kč</b>					
11,18,19	Hlavní činnost	1 153	582	517	88,8
10,12,13,14,15,16,17	Projekty	2 882	2 292	3 509	153,1
30,31,32,33,34,37,39	Věda a výzkum	1 586	597	545	91,3
90,95	Doplňková činnost	0	1	0	
82,85	Fondy	2 994	5	32	640,0
	<b>Celkem DHM a DNM</b>	<b>8 615</b>	<b>3 477</b>	<b>4 603</b>	<b>132,4</b>
<b>Investiční nákupy vybavení</b>					
12,13,14,15,16	Projekty	7 769	5 251	2 959	56,4
34	Věda a výzkum	0	0	1 821	
80,81	FRIM	1 282	412	1 110	269,4
	<b>Celkem investice</b>	<b>9 051</b>	<b>5 663</b>	<b>5 890</b>	<b>104,0</b>
<b>Hodnota pořízeného vybavení celkem</b>		<b>17 666</b>	<b>9 140</b>	<b>10 493</b>	<b>114,8</b>

Celková částka vynaložená v roce 2020 na vybavení drobným hmotným a nehmotným majetkem (DHM a DNM) nad 3 tis. Kč (resp. 7 tis. Kč), podléhající operativní evidenci, činila 4,6 mil. Kč a u investičního vybavení 5,8 mil. Kč, celkově tedy 10,4 mil. Kč.

Nejvíce byla vybavena majetkem přímo nově rekonstruována budova tř. Svobody 26, a to za 3 mil. Kč (z toho vzduchotechnické a kondenzační jednotky za 2,8 mil. Kč), dále Katedra asijských studií za 1,8 mil. Kč (z toho pořízení 3D scanneru Leica za 1 mil. Kč), dále Katedra psychologie 1,1 mil. Kč, např.: softwarem FaceReader za 405 tis. Kč a e-interplace/poradenským systémem

týmových rolí za 224 tis. Kč. Většinou bylo pořízeno z projektů OP VVV a spolufinancování fakultou (z FRIM) činilo 5 %.

Na FF UP bylo mj. nově zaevidováno 37 ks softwarů, 27 ks notebooků a tabletů, 32 stolních počítačů, 18 externích disků, 26 webových kamer a 9 mobilních telefonů.

Nákupy dodávek a služeb probíhaly v souladu se zákonem o veřejných zakázkách, většinou v univerzitním systému DYNAS.

Na opravy a údržbu majetku bylo vynaloženo 1,2 mil. Kč, to je o 1,8 mil. Kč méně než v roce předcházejícím, k tomu byl spotřebován materiál za 782 tis. Kč. V hodnoceném roce šlo nejvíce financí na budovu Křížkovského 10, a to na celkem 304 tis. Kč, z toho 62 tis. Kč stály opravy tepelných čerpadel a 50 tis. Kč opravy světlíku. Na budovu Univerzitní bylo vynaloženo 299 tis. Kč, nejvíce na opravu střešní krytiny 95 tis. Kč a na vymalování 78 tis. Kč. Z celkové částky oprav bylo vydáno na opravu elektrospotřebičů a servis výtahů ve všech budovách 187 tis. Kč.

Na zákonné revize bylo spotřebováno 488 tis. Kč, na odvoz odpadu 261 tis. Kč. Externí úklid (společná firma pro UP) stál fakultu 2 950 tis. Kč, což odpovídá úrovni roku 2019.

V souvislosti s majetkem a jeho užíváním lze konstatovat, že proti roku 2019 klesly fakultou vynaložené náklady na energie o 1 mil. Kč, to je o 17%. Částečným důvodem byl i přechod na distanční výuku. Náklady na elektrickou energii dosáhly 2 290 tis. Kč, na plyn 2 404 tis. Kč. Náklady na vodné a stočné činily 752 tis. Kč. Přefakturace v částce 606 tis. Kč celkově spotřebu nákladů snížily.

V řádné inventarizaci majetku FF UP ke dni 31. 10. 2020 nebyly zjištěny inventurní rozdíly (manka, přebytky). Tabulka 8 tudíž není za rok 2020 uváděna (ve struktuře VZH zůstává).

**Tabulka 9.** Majetek, pohledávky a závazky.

<b>Finanční majetek - ceniny</b> v tis. Kč	stav k 31.12.2019	stav k 31.12.2020	meziročně
Celkem	108	192	84
z toho medaile	52	52	0
z toho stravenky, flexi passy	56	140	84

<b>Krátkodobý majetek - zásoby</b> v tis. Kč	stav k 31.12.2019	stav k 31.12.2020	meziročně
Celkem	6 388	5 577	-811
z toho VUP	5 905	5 040	-865
z toho VFF	483	537	54

<b>Pohledávky a závazky</b> v tis. Kč	stav k 31.12.2019	stav k 31.12.2020	meziročně
Pohledávky celkem	71 333	88 912	17 579
odběratelé <sup>1/</sup>	755	2 489	1 734
provozní zálohy	67	180	113
pohledávky za zaměstnanci <sup>2/</sup>	14	-54	-68
ostatní <sup>3/</sup>	70 497	86 297	15 800
Krátkodobé závazky celkem	176 785	160 864	-15 921
dodavatelé	1 470	509	-961
závazky vůči zaměstnancům	17 026	17 749	723
k institucím soc.zabezpečení a veřejného zdrav. pojištění	9 254	9 679	425
daňové závazky	3 275	3 354	79
ostatní <sup>4/</sup>	145 760	129 573	-16 187

<sup>1/</sup> Všechny pohledávky byly po splatnosti 0-180 dnů, byly uhrazeny do konce ledna 2021

<sup>2/</sup> Důvodem záporného zůstatku jsou uhrazené, ale nevyzvednuté stravenky k 31. 12. (1 175 ks)

<sup>3/</sup> Důvodem navýšení je zaúčtování dohadných položek aktivních k 31. 12. u projektů OP VVV, jejichž realizace bude pokračovat i v následujících letech a u nichž k 31. 12. nebyly ještě schváleny monitorovací zprávy

<sup>4/</sup> Největší položku představují poskytnuté neinvestiční a investiční zálohy na dotace projektů OP VVV z MŠMT (119,2 mil. Kč)



#### 4. Pracovníci a mzdy

Počet zaměstnanců (průměrný přepočtený), který má zásadní vliv na čerpání nákladů fakulty, oproti roku 2019 vzrostl o 3,02 průměrné přepočtené zaměstnance (průměrné úvazky). Nejvíce narostla kategorie odborných asistentů (3,94) a nejvyšší pokles kategorie asistentů (3,06). Fakulta potřebovala k zajištění provozu budov 28,3 pracovníků (vrátných, uklízeček, údržby).

Detail dle kategorií pracovníků je patrný v názorném porovnání v Grafech 7 a 8.

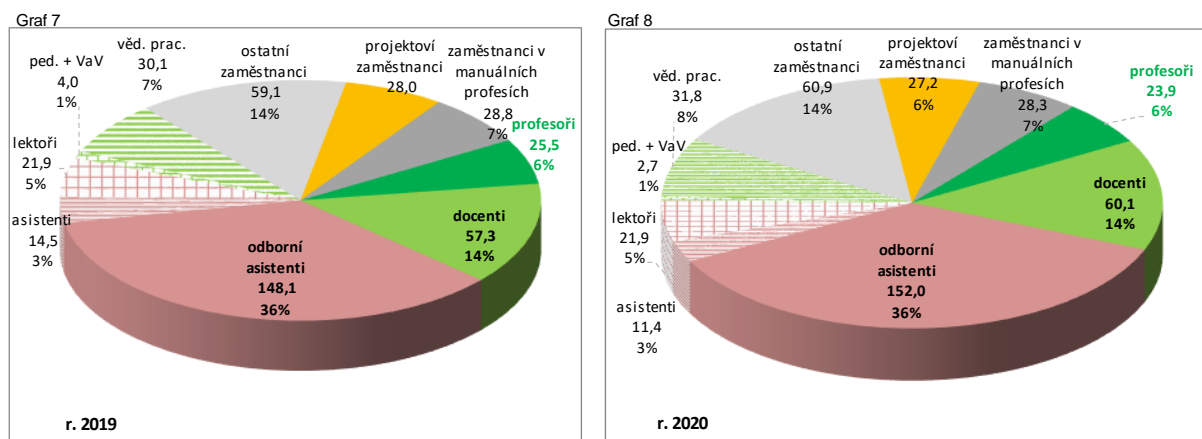
Měsíční průměr mezd je v IS SAP generován ze všech zdrojů, odráží tak odměňování nejen z hlavní činnosti, ale i ze všech projektů včetně vědeckých. Jedná se o průměry z hrubé mzdy vyplácené fakultou. Někteří zaměstnanci mohou mít další mzdu i na jiných součástech UP. V hodnoceném roce průměrná měsíční mzda všech zaměstnanců v průměru zůstala na stejné úrovni jako v roce 2019, avšak u kategorie profesorů vzrostla o 22 % a celkově u akademických zaměstnanců vzrostla o 5 %.

Přehled průměrných přepočtených počtů zaměstnanců a jejich průměrných mezd včetně meziročního vývoje je patrný v Tabulce 10.

**Tabulka 10.** Průměrné přepočtené počty zaměstnanců, struktura, měsíční průměr mezd.

Zaměstnanci a mzdy - všechny zdroje fakulty (včetně projektů) 1.1. až 31.12. (dle kmenové příslušnosti k FF, data SAP)							
Kategorie	Struktura pracovníků	Průměrný přepočtený počet			Měsíční průměr mezd v Kč (vč. mezd ze všech projektů a grantů)		
		2019	2020	2020/2019	2019	2020	2020/2019
11	profesoři	25,50	23,87	0,94	64 148	78 189	1,22
12	docenti	57,25	60,11	1,05	63 567	66 428	1,05
13	odborní asistenti	148,10	152,04	1,03	45 737	46 240	1,01
14	asistenti	14,49	11,43	0,79	31 605	34 562	1,09
15	lektoři	21,94	21,88	1,00	29 279	30 190	1,03
17	pedagogičtí + VaV	3,95	2,74	0,69	46 787	46 535	0,99
Ak	akademičtí zaměstnanci celkem	271,23	272,07	1,00	49 161	51 727	1,05
21,22,23,29	ostatní zaměstnanci celkem	145,97	148,15	1,01	37 280	37 583	1,01
21	z toho vědeckí zaměstnanci	30,07	31,77	1,06	41 264	44 875	1,09
22	THP zdroj 11 a 30	59,10	60,89	1,03			
22	THP mimo zdroj 11a 30	28,00	27,16	0,97			
23	zam. manuálních profesí	28,80	28,33	0,98			
	<b>všichni zaměstnanci</b>	<b>417,20</b>	<b>420,22</b>	<b>1,01</b>	<b>47 221</b>	<b>46 740</b>	<b>0,99</b>

**Graf 7, Graf 8.** Struktura zaměstnanců v roce 2019 a 2020.



V roce 2020 bylo uzavřeno 1 390 dohod (DPP i DPC) na 74,5 tis. hodin za 19,9 mil. Kč (dle sestavy z HR SAP), což odpovídá cca pracovnímu fondu 37 úvazků. V počtu hodin došlo k meziročnímu poklesu o 25,5 %.

**Tabulka 11.** Fyzické počty zaměstnanců, věková struktura, počet cizinců.

Fyzické počty zaměstnanců a jejich věková struktura (všechny zdroje, dle kmenové příslušnosti k 31.12.2020, zdroj dat: SAP sestava Y_UPT_13000018-Věková struktura)											
označení kategorie	Struktura pracovníků	do 29	30-39	40-49	50-59	60-69	nad 69	celkem	z toho žen	z toho muži	% žen z celku
11	profesor	0	0	6	6	12	4	28	9	19	32,1
12	docent	0	2	36	19	8	1	66	24	42	36,4
13	odborný asistent	5	52	99	20	3	0	179	87	92	48,6
14	asistent	4	6	4	2	2	0	18	8	10	44,4
15	lektor	4	10	12	4	1	0	31	17	14	54,8
17	pedagogičtí + VaV	1	1	1	0	0	0	3	1	2	33,3
21	vědecký pracovník	7	24	22	4	2	4	63	30	33	47,6
22	ostatní zaměstnanci	9	27	32	19	7	0	94	73	21	77,7
23	manuální profese	0	0	6	12	10	1	29	15	14	51,7
	<b>Celkem 2020</b>	30	122	218	86	45	10	511	264	247	51,7
	z toho cizinci	3	25	34	15	2	5	84	32	52	35,1
	z nich občané SR	1	3	6	1	0	0	11	4	7	50,0
	<b>Celkem 2019</b>	18	124	244	91	53	48	578	297	281	51,4
	z toho cizinci	2	22	29	16	2	3	74	26	48	35,1
	z nich občané SR	0	1	4	1	0	0	6	3	3	50,0
	<b>Index vývoje 2020/2019</b>	1,67	0,98	0,89	0,95	0,85	0,21	0,88	0,89	0,88	1,0

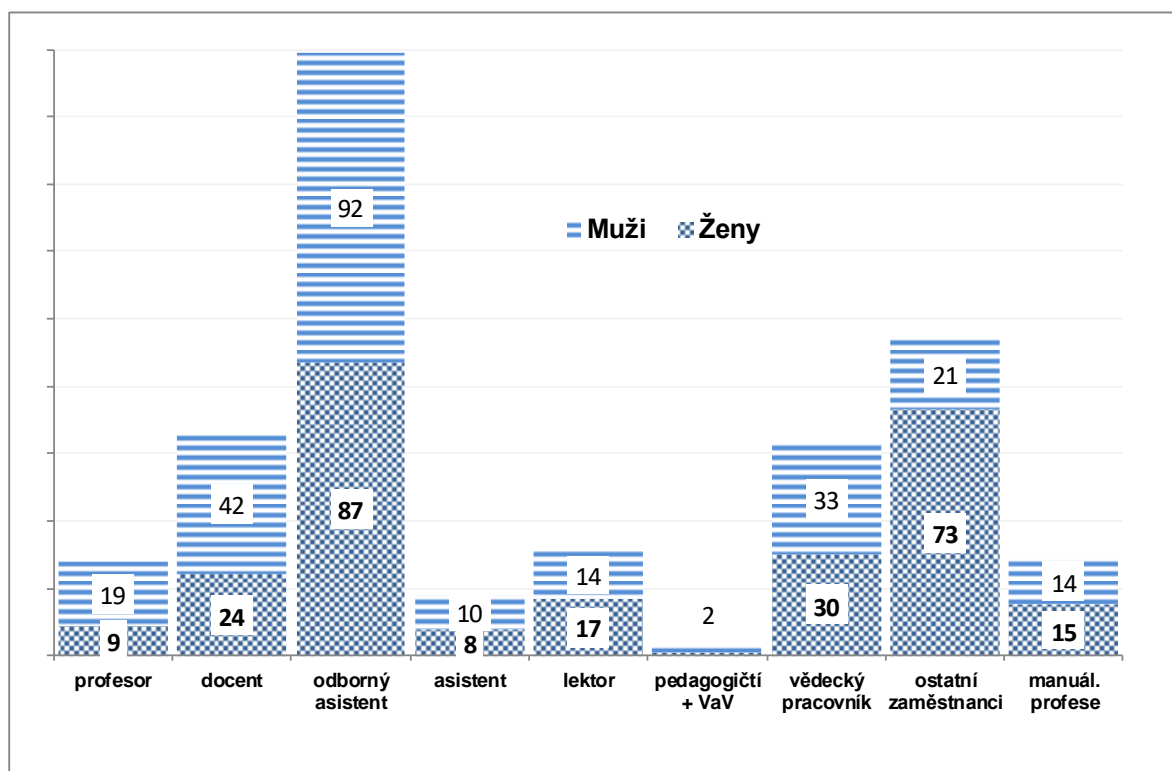
Z hlediska věku byla v roce 2020, tak jako v letech minulých, nejpočetnější skupina zaměstnanců mezi 40 a 49 lety, která tvořila 43 % celkového fyzického počtu zaměstnanců fakulty (u věkové struktury má smysl vycházet ze stavu fyzického počtu), dále následovala skupina mezi 30 a 39 lety, která tvořila 23,9 %. Pracovníci ve věku 30–49 let tvořili 66,5 % všech zaměstnanců, to je většinu.

Ze strukturně-profesního hlediska byla, rovněž jako v letech předešlých, nejpočetnější skupina odborných asistentů, která tvořila 35 % všech zaměstnanců, dále skupina ostatních neakademických pracovníků (18 %). Statisticky nejpočetnější kategorií zůstali i v roce 2020 odborní asistenti

ve věkovém rozmezí 40 až 49 let (99 zaměstnanců) a skupinu ostatních zaměstnanců vystřídala skupina odborných asistentů ve věkovém rozmezí 30 až 39 let (52 zaměstnanců). V roce 2020 pracovalo na FF UP 84 cizích státních příslušníků, to je 16,4 %, bez ohledu na výši úvazku.

**Graf 9.** Podíl mužů a žen dle struktury zaměstnanců.

Graf 9



Nejvyšší podíl žen vychází u skupiny tzv. ostatních zaměstnanců (77,7 %), nejnižší u profesorů (32,1 %). Nejvyrovnanější je podíl u ostatních zaměstnanců v manuálních profesích (51,7 % žen).

## 5. Shrnutí

Rok 2020 byl rokem provozně velmi nestandardním neb jsme se učili mj. fungovat v on-line režimu, resp. v kombinaci s režimem běžným, a to i na úseku hospodaření a správy. Z hlediska hospodaření byl úspěšný. Fakulta opět naplnila i Fond provozních prostředků pro budoucí výdaje (a převody do FRIM), stejně tak i některé katedry si vytvořily rezervy.

Strategickým krokem bylo vytvoření pracovní skupiny děkana a posléze předložení návrhu a přijetí Dodatku č. 3 k Základním pravidlům pro přerozdělení financí na FF UP, jehož podstatou bylo samostatné posuzování výkonů kateder v ukazateli „A“ a ukazateli „K“ příspěvku na studenta poskytovatele MŠMT a tím přiblížení k modelu státního poskytovatele. Dále byl zaveden ukazatel „R“, který zohledňuje přínos jednotlivých kateder do úhrad společných (zpravidla mandatorních) nákladů fakulty (režijních), tak jak bylo uváděno ve VZH 2019 v kapitole 2.

Základní záměry z VZH 2019 na rok 2020 byly splněny. Ten nejrozsáhlejší, a to dokončení generální rekonstrukce budovy tř. Svobody 26 a zařazení do účetní evidence bylo u stavby provedeno. Záměr 4/ má trvalou platnost a je stále nutné balancovat nápady a náměty s finančními možnostmi fakulty a udržitelností.

Hospodaření FF UP (a dílčí rozpočty vykazování nákladů a výnosů) byly účetně vedeny na 49 nákladových střediscích, 446 zakázkách (prvcích SPP) a 26 finančních zdrojích (dělení dle poskytovatelů a činností např. hospodářské a nehopodářské). Pro vedoucí kateder a pracovišť s platným přístupem do IS SAP je k dispozici Manager's Desktop s mnoha užitečnými přednastavenými reporty a přehledy o osobních nákladech za řízené nákladové středisko a dále je fakultou zpracováván report o čerpání rozpočtů všech kateder.

V roce 2020 proběhly na FF UP kontroly níže uvedených projektů prováděné externími subjekty:

- ARTECA – Dr. Michalčáková (později Mgr. Pokorná), období 12/2018 - 05/2019 (Ministerstvo financí ČR), bez nálezu.
- Kreativní partnerství pro inkluzivní školu - prof. Lužný (Ministerstvo financí ČR), zde byl nález - nezpůsobilé výdaje 460 925, 95 Kč (IT a SW - 3E), byť poskytovatel výdaje odsouhlasil.
- Gotické a raně renesanční umění ve Východních Čechách – prof. Hlobil (Ministerstvo kultury ČR), bez nálezu.

## 6. Předpokládaný vývoj

Pro hospodárný a efektivní vývoj v roce 2021 a v letech následujících jsou stanoveny úkoly v Dlouhodobém záměru činnosti UP s každoroční aktualizací jak za UP, tak za FF UP.

Prioritou i pro rok 2021 je zachování či další zlepšování podmínek vytvořených na FF UP (motivace zaměstnanců, informovanost, organizační podpora, internacionalizace), aby mohly být i nadále efektivně využívány různé zdroje financování kateder/pracovišť fakult (fondy a programy EU).

Pro rok 2021 byly stanoveny tyto základní záměry:

- 1/ Nakoupení vybavení nábytku a techniky do budovy tř. Svobody 26 a jeho správné a včasné zavedení do IS SAP
- 2/ Zavedení stravenkového paušálu všem zaměstnancům FF UP s potřebným úvazkem po odsouhlasení fakultní odborovou organizací (úspora papíru, zefektivnění procesu a podpora digitalizace)
- 3/ Vytvoření výpočtového modelu dělení financí na katedry ve zdrojích 11 a 30 podle Dodatku č. 3 pro rozpočet na rok 2021 a další
- 4/ Vybavení a zprovoznění bistra FreshUP ve spolupráci s SKM v budově tř. Svobody 26
- 5/ Iniciování pravidelných impulsů k diskuzi o společenské odpovědnosti, zejména v environmentální oblasti s pozitivními společenskými, případně finančními dopady.

Další údaje o hospodaření fakulty, resp. kateder, byly průběžně zveřejňovány na webových stránkách FF UP pod portálovým heslem (Zaměstnanci – Praktické informace – Hospodaření a správa) a taktéž ve sdíleném úložišti UPShare ve složce pracoviště FF (Společné dokumenty – Hospodaření a správa).

Zpracovala: Ing. Jiřina Menšíková, tajemnice FF UP

Správnost podkladů: Ing. Jana Tobolová, Ing. Iva Ulmanová (Kapitola 4 a část 3)  
Spolupráce: Bc. Karolína Klechová, DiS.

*VZH neprochází redakční úpravou.*

Detail čerpání zdroje 11 (A+K) a 30 podle kateder a pracovišť v tis. Kč, zdroj dat: SAP											
Katedra		Zdroj 11 (příspěvek)		Zdroj 30 (RVO)		Zdroje 11+30		ZSR	Čerp. v %	Pč. akt. stav rezervy	FPP na provoz celkem
		Rozpočet	Skutečnost	Rozpočet	Skutečnost	Rozpočet	Skutečnost	Rozdíl			
KP	2140	14 342	13 452	3 204	3 204	17 546	16 656	890	94,9	1 673	2 373
KDFS	2160	7 344	6 921	2 136	2 136	9 480	9 057	423	95,5	201	607
KH	2170	11 438	11 473	6 235	6 235	17 673	17 708	-35	100,2	1 136	1 101
KB	2180	7 648	7 984	3 275	3 275	10 923	11 259	-336	103,1	439	103
KOL	2181	1 422	2 024	1 534	1 534	2 956	3 558	-602	120,4	1 297	695
KS	2190	6 619	6 852	1 838	1 838	8 457	8 690	-233	102,8	1 156	923
KAS	2200	12 110	12 715	1 605	1 605	13 715	14 320	-605	104,4	-1 669	-2 573
KR	2210	8 458	10 190	3 934	3 934	12 391	14 124	-1 733	114,0	892	-902
KG	2220	4 801	3 810	2 103	2 103	6 904	5 913	991	85,6	-1 209	-218
KN	2221	2 940	2 658	1 138	1 138	4 079	3 796	283	93,1	20	297
CJV/KAL	2230	4 362	4 359	186	186	4 548	4 545	3	99,9	0	-17
KF	2240	3 344	3 120	3 086	3 086	6 430	6 206	224	96,5	528	752
KSA	2250	15 805	14 353	2 469	2 469	18 274	16 822	1 452	92,1	882	2 334
KŽ	2255	7 132	6 001	1 156	1 156	8 288	7 157	1 131	86,4	1 792	2 922
KPES	2260	6 379	6 272	1 436	1 436	7 815	7 708	107	98,6	730	837
KAE	2261	4 904	4 688	867	867	5 771	5 555	216	96,3	275	491
KAA	2270	14 101	13 317	2 307	2 307	16 408	15 624	784	95,2	1 250	2 034
KKF	2280	1 177	1 331	289	289	1 466	1 620	-154	110,5	592	438
KDU	2290	3 937	3 154	2 903	2 903	6 840	6 057	783	88,6	842	1 625
KM	2310	2 754	2 767	2 358	2 358	5 112	5 125	-13	100,3	723	710
KJ	2410	944	647	490	490	1 433	1 137	296	79,3	-256	40
<b>katedry celkem</b>		<b>141 961</b>	<b>138 088</b>	<b>44 548</b>	<b>44 549</b>	<b>186 509</b>	<b>182 637</b>	<b>3 872</b>	<b>97,9</b>	<b>11 294</b>	<b>14 572</b>
opravy a odpisy přístrojů kateder		400	472			400	472	-72			
<b>Celkem katedry + opravy a odpisy</b>		<b>142 361</b>	<b>138 560</b>	<b>44 548</b>	<b>44 549</b>	<b>186 909</b>	<b>183 109</b>	<b>3 800</b>	<b>98,0</b>		<b>14 572</b>
						z toho součet čerpání rezervy/půjček		386,8	602	17 321	
Fond děkana	emeritury SPP 112100061		225				225				
Fond děkana	zvyšování kvalif. SPP 112100		129		2		131				
Fond děkana	odměny RIV, stíp. atd.		4 556	5 242	8 434		12 990				
Fond děkana	ostatní	4 000	54				54				
Fond děkana	JG			1 458	1 457		1 457				
Fond děkana	zahr. aktivity kateder	3 000	2 364				2 364				
<b>Fond děkana celkem</b>		<b>7 000</b>	<b>7 328</b>	<b>6 700</b>	<b>9 893</b>	<b>13 700</b>	<b>17 221</b>	<b>-3 521</b>	<b>125,7</b>		
<b>Náklady na JG z prostředků RUP</b>					<b>1 458</b>		<b>1 458</b>	<b>-1 458</b>			
Náklady na dokt. stíp. převyšující přísp. "C" a příspěvek z FR			1 201				1 201	-1 201			
<b>Projekty z FPVČ kateder</b>				<b>8 150</b>	<b>5 789</b>	<b>8 150</b>	<b>5 789</b>	<b>2 361</b>	<b>71,0</b>		
děkanát (+ICV), SR	2900 a22910		22 334	4 000	3 053	29 000	25 874				
příprava projektů ESF	SPP 112102211	25 000	487								
Spoluúčasť fakulty na OP VVV		3 000	2 061			3 000	2 061				
provozní režie vč. CSS	NS 2911-2930	33 100	30 345	10 850	10 964	43 950	41 309				
nezpús. náklady TS26	SPP 112100461	3 500	1 994			3 500	1 994				
<b>Režijní/společné náklady celkem</b>		<b>64 600</b>	<b>57 221</b>	<b>14 850</b>	<b>14 017</b>	<b>79 450</b>	<b>71 238</b>	<b>8 212</b>	<b>89,7</b>		
úhrada RN	účet 549996	-20 000	-21 881			-20 000	-21 881	1 881	109,4		
<b>FF mimo katedry</b>		<b>51 600</b>	<b>43 869</b>	<b>29 700</b>	<b>31 157</b>	<b>81 300</b>	<b>75 026</b>	<b>6 274</b>	<b>92,3</b>		
Čerpání FPP/tvorba FÚUP		0	0		0	0	0				
<b>FF celkem</b>	<b>21</b>	<b>193 961</b>	<b>182 429</b>	<b>74 248</b>	<b>75 706</b>	<b>268 209</b>	<b>258 135</b>	<b>10 074</b>	<b>96,2</b>		
<b>Příspěvek a dotace 2020 v původní výši / po změnách</b>		<b>193 961</b>	<b>212 299</b>	<b>74 248</b>	<b>75 706</b>	<b>268 209</b>	<b>288 005</b>				
Příspěvek na mezifakultní studenty		1 593				1 593	0				
Převod příspěvku z RUP v 12/2020		13 500				13 500					
Dotace na spolufinancování JG z RUP (50%)				1 458		1 458	0				
Příspěvky z Fondu rektora přidělené/čerpané		3 245	2 972			3 245	2 972				
Příspěvek AK 2020/dotace na RVO-po změnách		212 299		75 706		288 005					
<b>HV - provozní (jen A, K)</b>			<b>26 898</b>		<b>0</b>		<b>26 898</b>				

Ostatní zdroje (všechny zdroje mimo příspěvku/11 a části zdroje RVO/30) dle nákladových středisek v tis. Kč											
		2015	2016	2017	2018	2019	2020				
Katedra/ nákladové středisko		Prostředky	Prostředky	Prostředky	Prostředky	Výnosy celkem <sup>1/</sup> (tř.6)	Dotace + ost.výnosy <sup>2/</sup> (tř.7)	Kapitálové dotace	Prostředky celkem		Poměr dalších zdrojů ke skutečnosti čerpaní zdrojů základních 11+30
		celkem	celkem	celkem	celkem						
KP	2140	19 750	7 685	7 640	8 165	14 709	7 068	2 318	7 002	16 388	0,98
KDFS	2160	6 411	2 269	2 966	7 087	8 016	1 879	4 392	0	6 271	0,69
KH	2170	18 618	15 291	16 443	15 764	14 009	4 359	11 186	0	15 545	0,88
KB	2180	10 116	3 526	3 008	3 271	3 317	819	1 713	0	2 532	0,22
KOL	2181	10 264	1 087	1 754	2 809	3 872	2 062	1 544	0	3 606	1,01
KS	2190	4 190	2 312	2 820	5 431	5 757	3 612	2 135	0	5 747	0,66
KAS	2200	11 644	1 880	3 254	12 348	35 444	29 261	5 405	12 968	47 634	3,33
KR	2210	3 356	2 014	2 770	2 696	2 972	1 684	1 460	0	3 144	0,22
KG	2220	4 636	3 979	3 275	2 467	2 371	991	3 325	0	4 316	0,73
KN	2221	2 073	549	1 118	1 394	1 324	772	412	0	1 184	0,31
CJV/KA	2230	210	385	538	422	386	381	0	0	381	0,08
KF	2240	11 357	12 304	11 725	11 735	4 781	654	4 622	0	5 276	0,85
KSA	2250	7 893	5 910	18 956	24 079	21 955	4 727	2 808	0	7 535	0,45
KŽ	2255	2 972	1 404	1 717	1 279	1 495	232	945	0	1 177	0,16
KPES	2260	3 863	2 227	5 409	4 774	4 403	995	3 299	0	4 294	0,56
KAE	2261	568	774	1 136	867	1 885	966	1 097	0	2 063	0,37
KAA	2270	27 341	2 959	3 256	4 907	3 655	993	1 245	0	2 238	0,14
KKF	2280	402	169	885	487	325	27	291	0	318	0,20
KDU	2290	2 116	4 505	5 612	8 895	10 521	6 475	3 709	95	10 279	1,70
KM	2310	3 587	2 649	1 742	1 493	1 239	547	2 093	0	2 640	0,52
KJ	2410	5 532	3 146	669	626	725	1 216	931	0	2 147	1,89
<b>Katedry celkem</b>		<b>156 899</b>	<b>77 024</b>	<b>96 693</b>	<b>120 996</b>	<b>143 161</b>	<b>69 720</b>	<b>54 930</b>	<b>20 065</b>	<b>144 715</b>	<b>0,79</b>
Děkaná	2900-2930	43 570	27 879	34 850	32 712	56 142	21 100	12 823	36 614	70 537	
Vydavat	2931		849	648	533	533	194	349	0	543	
AFO	2940	4 003	4 240	6 375	6 955	7 743	467	5 133	267	5 867	
Jazykov	2950	6 237	5 186	5 613	4 886	5 872	3 105	1 877	0	4 982	
CJV	2951		2 842	2 700	2 235	0	3 591	0	0	3 591	
ICV	2970	3 251	3 293	3 371	3 008	4 247	3 908	0	0	3 908	
LŠSS	2980	786	830	784	719	2 873	587	2 535	0	3 122	
<b>FF mimo katedry</b>		<b>57 847</b>	<b>45 119</b>	<b>54 341</b>	<b>51 048</b>	<b>77 410</b>	<b>32 952</b>	<b>22 717</b>	<b>36 881</b>	<b>92 550</b>	
<b>Fakulta</b>	<b>21</b>	<b>214 746</b>	<b>122 143</b>	<b>151 034</b>	<b>172 044</b>	<b>220 571</b>	<b>102 672</b>	<b>77 647</b>	<b>56 946</b>	<b>237 265</b>	

<sup>1/</sup> Výnosy celkem a dotace EU spotřebované v daném roce.

<sup>2/</sup> Ostatní dotace (MŠMT, GAČR, AVČR, územních orgánů) + vnitrovýnosy.

